


# LISTE DE PRIX 2024 HT



## Lachat SA

	<b>PAGE</b>
<b>BETON FRAIS - BLOCS EN BETON "LEGOS"</b>	<b>1-7</b>
<b>TRANSPORT - POMPAGE - RUBAN</b>	<b>8-9</b>
<b>BETON BITUMINEUX</b>	<b>10-11</b>
<b>DECHARGE TYPE A - PRODUITS À RECYCLER</b>	<b>12</b>
<b>PRODUIT PIERREUX - PRODUITS RECYCLÉS</b>	<b>12-13</b>
<b>MINAGE - CONCASSAGE - REVALORISATION</b>	<b>13</b>
<b>CONDITIONS GENERALES</b>	<b>14-15</b>
<b>TRUCS ET ASTUCES</b>	<b>16</b>
<b>NOTES</b>	<b>17</b>

## FICHE TECHNIQUE DE SECURITE DU BETON FRAIS

Les données décrivent les prescriptions de sécurité relatives au béton frais et ne présentent aucune garantie quant aux propriétés des produits.

Cette fiche de sécurité est élaborée par la commission technique de l'ASGB.

### Composition/Indication concernant les éléments constitutifs

Le béton frais se compose de **ciment**, de **granulats minéraux**, d'**eau**, et, selon le champ d'application, d'**adjuvants** et/ou d'**ajouts**.

### Mentions de danger / Phrases H

H315: Provoque une irritation cutanée  
 H317: Peut provoquer une allergie cutanée  
 H318: Provoque des lésions oculaires graves



### Conseils de prudence / Phrases P

P102 : Tenir hors de portée des enfants.  
 P272 : Les vêtements de travail contaminés ne devraient pas sortir du lieu de travail.  
 P280 : Porter des gants de protection/des vêtements de protection/un équipement de protection des yeux/du visage.  
 P302+P352 : EN CAS DE CONTACT AVEC LA PEAU: laver abondamment à l'eau et au savon.  
 P305+P351+ : EN CAS DE CONTACT AVEC LES YEUX: rincer avec précaution à l'eau pendant plusieurs minutes. Enlever les lentilles de contact si la victime en porte et si elles peuvent être facilement enlevées. Continuer à rincer.  
 P333+P313 : En cas d'irritation ou d'éruption cutanée: consulter un médecin.

### Coordonnées du fabricant

**Lachat SA**  
 Malcôte 180  
 2854 Asuel  
 Tél.: +41 32 462 03 00  
 Fax: +41 32 462 03 01

### Renseignements en cas d'urgence

Centre suisse d'info. Suisse: Tél. 145 (urgence 24h)  
 Toxicologique à Zurich Etranger: Tél. +41 44 251 51 51  
 Ambulance: Tél. 144

### Danger d'incendie et d'explosion

Aucun

### Dangers

- Fort effet alcalin (valeur PH élevée), irrite les yeux, irrite les organes respiratoires, irrite la peau.
- Sensibilisation possible par le contact avec la peau.

### Mesures de protection

- Protection prophylactique de la peau par l'utilisation de crèmes protectrices.
- Protection de la peau: éviter le contact avec la peau.
- Protection des mains: porter des gants recouverts d'une couche de nitrile.
- Ne conserver aucun aliment dans le secteur de travail.

### Mesures au cas où le béton se répand accidentellement

- Mesures de protection de l'environnement: écoulement incontrôlé vers un point d'accès à l'eau (par ex. orage), éviter l'écoulement dans les canalisations et collecteurs (faiblement critique pour l'eau étant donné la valeur PH), en cas d'incident anormal informer les autorités (par ex. les pompiers).
- Entamer des opérations mécaniques pour le nettoyage. Indication: Le béton frais durcit en quelques heures et peut ensuite être déposé, en vue d'élimination, dans une décharge de matières inertes.

### Premiers soins

- En règle générale: montrer au médecin la fiche de sécurité.
- En cas de contact avec la peau: laver à fond avec de l'eau froide et du savon.
- En cas de contact avec les yeux: laver immédiatement et à fond avec de l'eau et consulter un médecin.

### Manipulation/Stockage du béton frais - Indication pour le transport

Durée limitée pour la mise en œuvre ! Observer le processus de durcissement.  
 Le béton frais n'est pas une marchandise dangereuse au sens de SDR et de Ltox.

Vous trouvez la fiche détaillée concernant les données relatives à la sécurité sous [www.asgb.ch](http://www.asgb.ch)

- La centrale à béton garantit exclusivement la composition correcte du mélange de béton dans le cadre des tolérances définies par la norme SN EN 206: 2013 + A2:2021. La livraison des produits suivants s'entend sans adjuvant, départ centrale.

- Taxe environnementale de 2.80 CHF/m3 non comprise dans les prix.

N° art.		Dosage ciment kg/m <sup>3</sup> min.	CHF/m3
<b>Ciment CEM II/B-LL 32.5 R - 0/22 CALCAIRE</b>			
Z901		150	<b>149.00</b>
Z903		200	<b>158.00</b>
Z905		250	<b>171.00</b>
Z907		300	<b>181.00</b>
<b>Ciment CEM II/B-LL 32.5 R - 0/22 RECYCLE</b>			
R901		150	<b>146.00</b>
R903		200	<b>154.00</b>
R905		250	<b>167.00</b>
<b>Ciment CEM II/B-LL 32.5 R - 0/16 CALCAIRE</b>			
Z951		150	<b>152.00</b>
Z953		200	<b>160.00</b>
Z955		250	<b>175.00</b>
Z957		300	<b>184.00</b>
<b>Ciment CEM II/B-LL 32.5 R - 0/32 SIL-ECO</b>			
Y800		150	<b>164.00</b>
Y802		200	<b>174.00</b>
Y804		250	<b>182.00</b>
Y806		300	<b>190.00</b>
<b>Ciment CEM II/B-LL 32.5 R- 0/16 SIL-ECO</b>			
Y850		150	<b>167.00</b>
Y852		200	<b>176.00</b>
Y854		250	<b>185.00</b>
Y856		300	<b>194.00</b>
<b>Ciment CEM II/B-LL 32.5 R - 0/32 SILICEUX</b>			
X700		150	<b>180.00</b>
X702		200	<b>188.00</b>
X704		250	<b>198.00</b>
X706		300	<b>207.00</b>
<b>Ciment CEM II/B-LL 32.5 R - 0/16 SILICEUX</b>			
X750		150	<b>183.00</b>
X752		200	<b>191.00</b>
X754		250	<b>201.00</b>
X756		300	<b>210.00</b>
X758		350	<b>219.00</b>

**Plus-value pour adjuvants et fibres, voir page 7**  
<sup>1</sup> définition des classes d'exposition, voir page 4-5

# BETON NON CLASSE

- Ne font pas l'objet de production exigée par la norme SN EN 206: 2013 + A2:2021. Cependant, Lachat SA garantit les performances de ces produits.  
 - Evolution de la résistance "moyenne"

- Taxe environnementale de 2.80 CHF/m3 non comprise dans les prix.

N° art.	Classe résistance	Granulat	Classe de consistance	Rapport E/C éq indicatif	Teneur en air min.	Dosage ciment kg/m <sup>3</sup> min.	CHF/m3
<b>Grpe de classe d'exposition A - (XC1<sup>CH</sup>, XC2<sup>CH</sup>)<sup>1</sup></b>						<b>CALCAIRE</b>	
A104	C20 / 25	0/32	S3	0.65	--	280	<b>188.00</b>
A154	C20 / 25	0/16	S3	0.65	--	308	<b>191.00</b>
<b>Grpe de classe d'exposition C - (XC4<sup>CH</sup>, XF1<sup>CH</sup>, XD1<sup>CH</sup>)<sup>1</sup></b>						<b>CALCAIRE</b>	
C304	C30 / 37	0/32	S3	0.50	--	300	<b>199.00</b>
C354	C30 / 37	0/16	S3	0.50	--	330	<b>202.00</b>
<b>Grpe de classe d'exposition C - (XC4<sup>CH</sup>, XF1<sup>CH</sup>, XD1<sup>CH</sup>)<sup>1</sup></b>						<b>RECYCLE</b>	
C320 RCC <sub>25</sub>	C30 / 37	0/32	S4	0.50	--	300	<b>208.00</b>
C320 RCC <sub>40</sub>	C30 / 37	0/32	S4	0.50	--	300	<b>202.00</b>
<b>Béton AUTOCOMPACTANT SDC - (XC3<sup>CH</sup>)<sup>1</sup> - Béton AUTOPLACANT</b>							
B216	C25 / 30	0/32	--	--	--	SILICEUX	<b>251.00</b>
B265	C30 / 37	0/16	--	--	--	SILICEUX	<b>253.00</b>
<b>Béton pour chemin AF (XF4)<sup>1</sup></b>						<b>SILICEUX</b>	
G725	C30 / 37	0/32	S1	0.45	0.03	310	<b>262.00</b>
<b>Béton léger ECOGRAPHITE<sup>R</sup></b>						<b>SILICEUX</b>	
716 p	env. 5 N/mm <sup>2</sup>	0/4	S3	--	900 Kg/m3	400	<b>415.00</b>
727 p	env. 10 N/mm <sup>2</sup>	0/4	S3	--	1200 Kg/m3	400	<b>356.00</b>
Plus-value pour quantité inférieure à 1.5 m3							<b>50.00</b>
<b>Béton poreux-filtrant, ciment CEM II/B-LL 32.5 R</b>						<b>SILICEUX</b>	
884	--	16/32	S1	--	--	100	<b>172.00</b>
885	--	16/32	S1	--	--	150	<b>183.00</b>
886	--	16/32	S1	--	--	200	<b>194.00</b>
887	--	4/8	--	--	--	150	<b>183.00</b>
888	--	4/8	S1	--	--	200	<b>194.00</b>
889	--	4/8	S1	--	--	250	<b>205.00</b>
890	--	16/32	--	--	--	250	<b>206.00</b>
<b>Plus-value pour adjuvants et fibres, voir page 7</b>							
<b><sup>1</sup> définition des classes d'exposition, voir page 4-5</b>							

# BETON A PROPRIETE SPECIFIEE, SELON NORMES SN EN 206 : 2013 + A2:2021

- Evolution de la résistance "moyenne"

- Taxe environnementale de 2.80 CHF/m3 non comprise dans les prix.

- Teneur en chlorure Cl 0.1



N° art.	Classe résistance	Granulat	Classe de consistance	Rapport E/C éq indicatif	Teneur en air min.	Dosage ciment kg/m <sup>3</sup>	CHF/m3
<b>Sorte A - (XC2<sup>CH</sup>)<sup>1</sup></b>						<b>SILICEUX</b>	
A120	C20 / 25	0/32	S3	0.65	--	280	<b>210.00</b>
A170	C20 / 25	0/16	S3	0.65	--	308	<b>214.00</b>
						<b>SIL - ECO</b>	
A101	C20 / 25	0/32	S3	0.65	--	280	<b>198.00</b>
A151	C20 / 25	0/16	S3	0.65	--	308	<b>201.00</b>
						<b>CALCAIRE</b>	
A102	C20 / 25	0/32	S3	0.65	--	280	<b>192.00</b>
A152	C20 / 25	0/16	S3	0.65	--	308	<b>197.00</b>
<b>Sorte C - (XC4<sup>CH</sup>,XF1<sup>CH</sup>,XD2A<sup>CH</sup>)<sup>1</sup></b>						<b>SILICEUX</b>	
C320	C30 / 37	0/32	S4	0.50	--	300	<b>236.00</b>
C370	C30 / 37	0/16	S4	0.50	--	330	<b>241.00</b>
898	C30 / 37 (SAF)	0/32	S1	0.50	--	300	<b>231.00</b>
						<b>SIL - ECO</b>	
C301	C 30/37 (RAG)	0/32	S4	0.5	--	300	<b>208.00</b>
C351	C 30/37	0/16	S4	0.5	--	330	<b>211.00</b>
						<b>CALCAIRE</b>	
C302	C 30/37	0/32	S4	0.5	--	300	<b>203.00</b>
C352	C 30/37	0/16	S4	0.5	--	330	<b>207.00</b>
<b>MONOBETON Grpe de classe d'exposition C - (XC4<sup>CH</sup>,XF1<sup>CH</sup>,XD1<sup>CH</sup>)<sup>1</sup></b>							
C321	C30 / 37	0/32	S4	--	--	SILICEUX	<b>241.00</b>
<b>Sorte F - (XF2<sup>CH</sup>,XC4<sup>CH</sup>,XD3<sup>CH</sup>)<sup>1</sup></b>						<b>SILICEUX</b>	
F601	C 30/37 (RAG)	0/32	S4	0.45	--	320	<b>250.00</b>
F651	C30 / 37	0/16	S4	0.45	--	352	<b>256.00</b>
<b>Sorte G - (XF4<sup>CH</sup>,XC4<sup>CH</sup>,XD3<sup>CH</sup>)<sup>1</sup>/avec air entrainé</b>						<b>SILICEUX</b>	
G701	C30 / 37	0/32	S4	0.45	--	320	<b>251.00</b>
G751	C30 / 37	0/16	S4	0.45	--	352	<b>260.00</b>

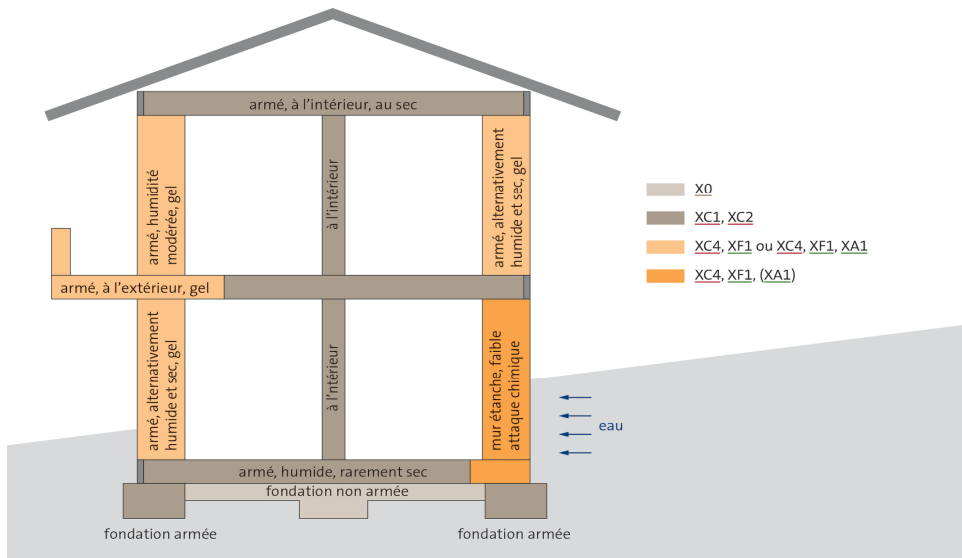
## Classes d'exposition avec leurs différents degrés d'attaque

Action:	Classe	Environnement	Exemples d'application
	<b>Aucun risque d'attaque</b>		
	X0		béton non armé ou sans incorporation métallique, situé dans un environnement non agressif, fondations non armées à l'abri du gel, éléments intérieurs non armés dans des conditions très sèches.
L'armature	<b>Corrosion de l'armature dans le béton carbonaté</b>		
	XC1	sec ou humide en permanence	béton armé à l'intérieur d'un bâtiment sous faible humidité de l'air, éléments immergés en permanence dans l'eau
	XC2	humide, rarement sec	fondations
	XC3	humidité modérée	béton extérieur abrité de la pluie; halles ouvertes, locaux humides
	XC4	alternativement sec et humide	béton extérieur exposé aux intempéries; pylônes, balcons, éléments de façade, parements
	<b>Corrosion de l'armature induite par les chlorures</b>		
	XD1	humidité modérée	surfaces exposées au brouillard salin au voisinage d'une chaussée
	XD2a	mouillé, rarement sec teneur en chlorures ≤ 0.5g/l («eau douce»)	piscines d'eau douce
	XD2b	mouillé, rarement sec teneur en chlorures > 0.5g/l («eau salée»)	piscines d'eau salée, éléments au contact d'eaux industrielles
	XD3	alternativement sec et humide	éléments de pont, dalles de parking, murs de soutènement exposés à des projections d'eau chargée de chlorures

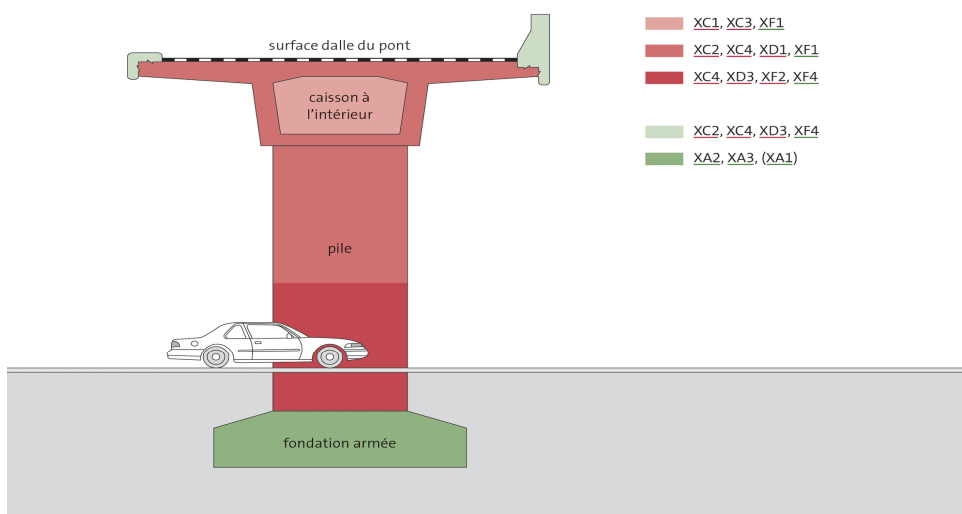
Action sur		
Classe	Environnement	Exemples d'application
<b>Dommages dus au gel avec ou sans sels de déverglaçage</b>		
XF1	saturation modérée en eau sans sels de déverglaçage	surfaces verticales exposées à la pluie et au gel
XF2	saturation modérée en eau avec sels de déverglaçage	surfaces verticales exposées au gel et au brouillard salin
XF3	forte saturation en eau sans sels de déverglaçage	surfaces horizontales exposées à la pluie et au gel (sans sels de déverglaçage)
XF4	forte saturation en eau avec sels de déverglaçage	surfaces exposées au gel et aux sels (projection directe ou brouillard salin), giratoires, arrêts de bus, bordures de pont
<b>Dommages dus à l'agressivité chimique de l'environnement</b>		
Exposition aux attaques sulfates dans les eaux souterraines ou dans le sol		
XA1	faible agressivité	éléments en contact avec le terrain; fondations, tunnels, pieux
XA2	agressivité modérée	
XA3	forte agressivité <sup>a)</sup>	
Exposition à d'autres types d'agressions chimiques (pas couverte par la norme SN EN 206-1)		
XA1	faible agressivité	fosses à lisier, bassins de décantation de STEP
XA2	agressivité modérée	bassins biologiques (nitrification/dénitrification) de STEP, réservoirs contenant de l'eau de faible dureté, piscine (traitement chimique)
XA3	forte agressivité <sup>a)</sup>	tours de refroidissement, centrales à biogaz, silos à fourrage, canalisations d'eaux usées (sulfureuses)

a) examen par des spécialistes de la nécessité de mesures de protection supplémentaires.


## Classes d'exposition pour le bâtiment



## Classes d'exposition pour le génie civil




## BLOCS EN BETON "Lego"



### BLOCS BETON avec connecteurs

DIMENSIONS	0-5 / p	6-10 / p	11-30 / p	31-60 / p	61-100 / p	> 100 p
<b>60 x 60 x 180 cm</b>	180.00/p	171.00/p	162.00/p	153.00/p	144.00/p	126.00/p
<b>60 x 60 x 120 cm</b>	120.00/p	114.00/p	108.00/p	102.00/p	96.00/p	84.00/p
<b>60 x 60 x 90 cm</b>	90.00/p	85.50/p	81.00/p	76.50/p	72.00/p	63.00/p
<b>60 x 60 x 60 cm</b>	60.00/p	57.00/p	54.00/p	51.00/p	48.00/p	42.00/p
Dimen. [cm]	60x60x180	60x60x120	60x60x90	60x60x60		
Volume [m <sup>3</sup> ]	0.648	0.432	0.324	0.216		
Poids [kg]	1554.00/p	1'036	777	518		

DIMENSIONS	0-5 / p	6-10 / p	11-30 / p	31-60 / p	61-100 / p	> 100 p
<b>30 x 30 x 180 cm</b>	50.00/p	49.00/p	48.00/p	47.00/p	46.00/p	45.00/p
<b>30 x 30 x 120 cm</b>	40.00/p	39.20/p	38.40/p	37.60/p	36.80/p	36.00/p
<b>30 x 30 x 90 cm</b>	30.00/p	29.40/p	28.80/p	28.20/p	27.60/p	27.00/p
<b>30 x 30 x 60 cm</b>	20.00/p	19.60/p	19.20/p	18.80/p	18.40/p	18.00/p
Dimen. [cm]	30x30x180	30x30x120	30x30x90	30x30x60		
Volume [m <sup>3</sup> ]	0.162	0.108	0.081	0.054		
Poids [kg]	388.00/p	260	194	130		



### BLOCS BETON sans connecteur

DIMENSIONS	0-5 / p	6-10 / p	11-30 / p	31-60 / p	61-100 / p	> 100 p
<b>60 x 60 x 180 cm</b>	200.00/p	190.00/p	180.00/p	170.00/p	160.00/p	140.00/p
<b>60 x 60 x 120 cm</b>	140.00/p	133.00/p	126.00/p	119.00/p	112.00/p	98.00/p
<b>60 x 60 x 90 cm</b>	110.00/p	104.50/p	99.00/p	93.50/p	88.00/p	77.00/p
<b>60 x 60 x 60 cm</b>	80.00/p	76.00/p	72.00/p	68.00/p	64.00/p	56.00/p
<b>30 x 30 x 180 cm</b>	70.00/p	68.60/p	67.20/p	65.80/p	64.40/p	63.00/p
<b>30 x 30 x 120 cm</b>	60.00/p	58.80/p	57.60/p	56.40/p	55.20/p	54.00/p
<b>30 x 30 x 90 cm</b>	50.00/p	49.00/p	48.00/p	47.00/p	46.00/p	45.00/p
<b>30 x 30 x 60 cm</b>	40.00/p	39.20/p	38.40/p	37.60/p	36.80/p	36.00/p

## CHAPES SILICEUX 0/4 ou 0/8

N° art. 0/4	N° art. 0/8 sp2	Dosage ciment kg/m3	CHF/m3
36	54	200	<b>205.00</b>
38	56	250	<b>215.00</b>
40	58	300	<b>225.00</b>
42	60	350	<b>235.00</b>
44	62	400	<b>245.00</b>
45	63	425	<b>250.00</b>
46	64	450	<b>255.00</b>

## AUTRES PRODUITS BETON (PRIX UNIQUEMENT SUR DEMANDE)

**Gunite par voie sèche, gunite par voie humide**

**Béton pour pieux**

**Groise stabilisée au ciment**

**Béton coloré**

### PLUS-VALUES pour modification des recettes béton

### PRESTATIONS ET PRODUITS DIVERS

<b>Ciment particulier</b>		CHF/m <sup>3</sup>
CEM I 42.5 N		<b>sur dem.</b>
CEM I 52.5 R		<b>sur dem.</b>
Ciment blanc		<b>sur dem.</b>
<b>Adjuvants</b> dosage conseillé en % du poids du ciment		CHF/kg
Superfluidifiant (HBV)	0.5 à 0.9%	<b>8.00</b>
Retardeur de prise (VZ)	Dosage en fonction de la température	<b>7.20</b>
Antigel (FS)	1.0%	<b>6.20</b>
Entraîneur d'air (LP)	0.2%	<b>6.00</b>
<b>Fibres</b> (12 mm pour chapes - en stock), 19 mm pour béton 0/16 et 20 mm pour béton 0/32 sur dem.		CHF/m <sup>3</sup>
Fibres synthétiques		<b>sur dem.</b>
Fibres métalliques		<b>sur dem.</b>
<b>Supplément d'hiver</b>		CHF/m <sup>3</sup>
Dès 2 semaines à <0°, plus-value pour chauffage		<b>5.00</b>
<b>Retour de béton frais</b>		CHF/m <sup>3</sup>
A l'une de nos centrales		<b>8.00</b>

## PRODUITS AMENAGEMENTS EXTERIEURS

### Gabions préremplis

Tarifs et dimensions sur demande

### Blocs calcaire taillés

Tarifs et dimensions sur demande



# TRANSPORT BETON / CAMION MALAXEUR

## Prix au départ de Courtételle (RPLP comprise)

Destination	CHF/m3	Destination	CHF/m3
2854 Bassecourt	37.00	2714 Les Genevez	87.00
2862 Berlincourt	43.00	2353 Les Pommerats	104.00
2856 Boécourt	43.00	2722 Les Reusilles	91.00
2803 Bourrignon	55.00	2827 Mervelier	58.00
2843 Châtillon	37.00	2806 Mettembert	57.00
2763 Choindez	39.00	2857 Montavon	54.00
2826 Corban	54.00	2875 Montfaucon	87.00
2823 Courcelon	37.00	2828 Montsevelier	60.00
2825 Courchapoix	46.00	2740 Moutier	49.00
2853 Courfaivre	35.00	2812 Movelier	59.00
2830 Courrendlin	34.00	2807 Pleigne	61.00
2822 Courroux	35.00	2765 Rebeuvelier	51.00
2852 Courtemelon	31.00	2762 Roches	45.00
2852 Courtételle	31.00	2814 Roggenburg	75.00
2800 Delémont	33.00	2842 Rossemaison	33.00
2802 Develier	33.00	2350 Saignelégier	95.00
2802 Develier-Dessus	40.00	2873 Saulcy	68.00
2813 Ederswiler	75.00	2855 Sceut	63.00
2855 Glovelier	43.00	2857 Séprais	49.00
2354 Goumois	114.00	2864 Soulce	59.00
2718 Lajoux	79.00	2805 Soyhières	37.00
2360 Le Bémont	93.00	2874 Saint-Brais	73.00
2340 Le Noirmont	107.00	2863 Undervelier	51.00
2336 Les Bois	113.00	2830 Vellerat	46.00
2345 Les Breuleux	107.00	2829 Vermes	55.00
2338 Les Emibois	101.00	2824 Vicques	41.00

Tarif incluant une durée de déchargement de 30 minutes jusqu'à 7 m3, de 45 minutes entre 7.1 et 9 m3 et de 1 heure au-delà de 9 m3. Passé ce délai, le temps supplémentaire sera facturé au tarif horaire de 163.00 CHF/h.

Tarif valable pour les transports de min. 7m3. Toute livraison inférieure à 7m3, entraînera la facturation d'un voyage complet de 7m3.

### SUPPLEMENT

- Déchargement à l'aide du ruban : 229.00 CHF/h (min. 30 minutes).
- Attente sur chantier : 163.00 CHF/h.
- Attente en centrale pour solde de commande : 163.00 CHF/h.
- Tarif horaire d'un camion malaxeur : 226.00 CHF/h.

La société se réserve le droit de modifier en tout temps et sans préavis les prix indiqués.

Ces prix sont valables jusqu'au 31 décembre 2024, RPLP comprise. Conditions de paiement: net à 30 jours. Sous réserve d'une augmentation importante de la redevance poids lourds. Ils seront adaptés dès le 1er janvier 2025 en fonction des nouvelles conditions.

# TRANSPORT BÉTON / CAMION MALAXEUR

Prix au départ de la Malcôte (RPLP comprise)

Destination	CHF/m3	Destination	CHF/m3
2942 Alle	32.00	2953 Fregiécourt	34.00
2954 Asuel	31.00	2908 Grandfontaine	62.00
2935 Beurnevésin	51.00	2901 Grandgourt	58.00
2926 Boncourt	65.00	2954 La Malcôte	31.00
2944 Bonfol	46.00	2925 Le Maira	70.00
2803 Bourrignon	55.00	2933 Lugnez	55.00
2904 Bressaucourt	45.00	2807 Lucelle	43.00
2925 Buix	61.00	2946 Miécourt	39.00
2915 Bure	56.00	2884 Montenol	45.00
2947 Charmoille	35.00	2924 Montignez	62.00
2906 Chevenez	48.00	2883 Montmelon	40.00
2932 Coeuve	45.00	2922 Mormont	56.00
2952 Cornol	31.00	2889 Ocourt	48.00
2922 Courchavon	46.00	2953 Pleujouse	34.00
2950 Courgenay	32.00	2900 Porrentruy	37.00
2905 Courtedoux	45.00	2912 Réclère	63.00
2923 Courtemaîche	56.00	2913 Roche-d'Or	74.00
2003 Courtemautruy	34.00	2907 Rocourt	56.00
2933 Dampfreux	54.00	2888 Seleute	57.00
2914 Damvant	67.00	2887 Soubey	86.00
2885 Epauvillers	57.00	2882 Saint-Ursanne	42.00
2886 Epiquerez	73.00	2943 Vendlincourt	40.00
2916 Fahy	57.00	2903 Villars	47.00
2902 Fontenais	44.00		

## POMPAGE DE BÉTON

Prix valables uniquement à l'intérieur du canton du Jura

Quantité m <sup>3</sup>	Dalle/Radier CHF / m3	Mur/Pilier CHF / m3
0 - 10	700.00	750.00
11 - 15	58.30	64.25
16 - 20	51.20	57.25
21 - 25	45.90	51.50
26 - 30	42.00	47.60
31 - 35	39.30	45.00
36 - 40	37.40	42.70
41 - 45	35.90	40.90
46 - 50	34.40	40.05
51 - 60	31.40	36.95
61 - 70	29.40	35.20
71 - 80	28.60	34.30
81 - 100	25.90	31.70
101 - 150	23.10	28.60
151 et plus	22.20	28.10

Tarif valable pour un pompage de 10 m<sup>3</sup> / h. Tout supplément de temps entraînera la facturation d'une plus-value de 290.00 CHF/h.

Temps d'attente de la pompe sur chantier : 200.00 CHF/h.

### SUPPLEMENT :

Tuyau supplémentaire de 3 m de long : 25.00 CHF/pièce.

Amorçage pompe avec chape ou bouillac (selon type de pompe utilisée) : 50.00 CHF

**Attention** : la bouillac ne doit pas être mélangée au béton mis en place (efflorescence sur le béton)

Mise à disposition de personnel complémentaire pour aide au pompage : 86.00 CHF/h.

Pour toute utilisation d'une pompe externe à Lachat SA, une plus-value sera facturée en fonction du type de pompe.

Veuillez nous consulter pour l'obtention d'une offre.

# BETON BITUMINEUX

## Couches de roulement

Type de produit	Epaisseur des couches (mm)	Type de bitume	Température au départ du poste d'enrobage (°C)	Prix CHF/to
<b>Bétons bitumineux classiques selon normes EN 13108-1:2006/AC:2008</b>				
AC 4 L	15...20	70/100	140...180	184.00
AC 8 L	20...35	70/100	140...180	172.00
* AC 8 N	20...35	70/100	140...180	170.00
AC 8 S	25...35	50/70	145...185	170.00
AC 8 H	25...35	PmB 65 / 105-60 (CH-E)	Selon type bitume	198.00
AC 11 L	35...50	70/100	140...180	161.00
* AC 11 N	35...50	70/100	140...180	158.00
* AC 11 S	35...50	50/70	145...185	164.00
AC 11 H	35...50	PmB 65 / 105-60 (CH-E)	Selon type bitume	195.00
AC 16 L	45...70	70/100	140...180	155.00
* AC 16 N	45...70	70/100	140...180	153.00
AC 16 S	45...70	70/100	140...180	159.00
<b>Bétons bitumineux macrorugueux selon EN 13108-1:2006/AC:2008</b>				
* AC MR 8	20...30	PmB 65 / 105-60 (CH-E)	Selon type bitume	212.00
* AC MR 11	25...40	PmB 65 / 105-60 (CH-E)	Selon type bitume	209.00
<b>Bétons bitumineux semi-denses</b>				
SDA 4	20...35	PmB 65 / 105-60 (CH-E)	Selon type bitume	sur demande
* SDA 8	25...40	PmB 65 / 105-60 (CH-E)	Selon type bitume	212.00
<b>Bétons bitumineux drainants (asphalte poreux)</b>				
PA 8	25...35	PmB 65 / 105-60 (CH-E)	Selon type bitume	215.00
PA 11	35...50	PmB 65 / 105-60 (CH-E)	Selon type bitume	208.00
<b>Béton bitumineux monocouche</b>				
Villachat 11	35...50	50/70 , 70/100	Selon type bitume	163.00
<b>Bétons bitumineux JU / BE</b>				
AC 11 N	35...50	Styrelf (recette JU/BE)	Selon type bitume	194.00

## Couches de base AC B

<b>Bétons bitumineux classiques selon norme EN 13108-1:2006/AC:2008</b>				
* AC B 11 S	35...50	50/70	145...185	149.00
* AC B 16 S	45...70	50/70	145...185	144.00
AC B 16 H	45...70	PmB 45 / 80-65 (CH-E)	Selon type bitume	156.00
* AC B 22 S	65...100	50/70	145...185	139.00
AC B 22 H	65...100	PmB 45 / 80-65 (CH-E)	Selon type bitume	149.00
<b>Bétons bitumineux drainants (asphalte poreux)</b>				
PA B 16	40...80	PmB 65 / 105-60 (CH-E)	Selon type bitume	175.00
PA B 22	60...150	PmB 65 / 105-60 (CH-E)	Selon type bitume	166.00

\* sortes / recettes sous surveillance c.i.p. par l'ASMP.



# BETON BITUMINEUX

## Couches de base AC T

Type de produit	Epaisseur des couches (mm)	Type de bitume	Température au départ du poste d'enrobage (°C)	Prix CHF/to
<b>Bétons bitumineux classiques selon norme EN 13108-1:2006/AC:2008</b>				
AC T 11 L	30...50	70/100	140...180	<b>152.00</b>
* AC T 11 N	30...50	70/100	140...180	<b>150.00</b>
AC T 16 L	45...70	70/100	140...180	<b>148.00</b>
* AC T 16 N	45...70	70/100	140...180	<b>148.00</b>
AC T 16 S	45...70	50/70	145...185	<b>144.00</b>
AC T 22 L	60...100	70/100	140...180	<b>144.00</b>
* AC T 22 N	60...100	70/100	140...180	<b>144.00</b>
* AC T 22 S	65...100	50/70	145...185	<b>144.00</b>
AC T 22 H	65...100	50/70	Selon type bitume	<b>150.00</b>

### Couches de fondation EN 13108-1:2006/AC:2008

* AC F 22	60...150	70/100	140...180	<b>126.00</b>
AC F 32	80...200	70/100	140...180	<b>120.00</b>

### Enrobés spéciaux

AC EME 22 C1	80... 120	15/25	Selon type bitume	sur demande
AC EME 22 C2	80... 120	10/20	Selon type bitume	sur demande

### Enrobés colorés (prix sur demande)

#### Bâches

		CHF/pce
Bâche à macadam	2.80 x 6.00 m avec œillets	<b>285.00</b>
Bâche à macadam	2.80 x 7.00 m avec œillets	<b>321.00</b>

#### Divers

		CHF/Unité
Bande bitume 30/10	30 m'	<b>150.00</b>

### TRANSPORT (PRIX UNIQUEMENT SUR DEMANDE)

Transport avec camion basculant, semi-remorque ou thermos

### Supplément pour la production d'enrobé en dehors du temps de travail normal

Production de nuit: 22h à 6h min. 200 to Forfait CHF 500.- + CHF 200.-/h

Production le samedi min. 200 to Forfait CHF 500.- + CHF 150.-/h

Production le dimanche min. 200 to Forfait CHF 750.- + CHF 225.-/h

Pour toutes vos commandes supérieures à 200 to/jour, nous vous prions d'en aviser la centrale min. 3 jours avant la fabrication.

En cas d'utilisation de bitumes modifiés par polymères ou bitumes spéciaux prévoir 1 semaine de délai pour la commande et une production minimum de 300 tonnes.

Certaines de nos recettes ne sont pas disponibles sur nos deux sites de production. Ceci ne donne droit à aucune compensation pour votre transport supplémentaire.

Sur demande, Lachat SA transmet les déclarations de produits qui indiquent les VN ainsi que la composition des mélanges.

Nos centrales sont certifiées selon SN/EN 640 431-21b-NA (maîtrise de la production).

\* sortes / recettes sous surveillance c.i.p. par l'ASMP.



# PIERRES ET GRAVIERS

**CALCAIRE** stocks: MO = La Morée, CO = Courtemaîche, MA = Malcôte, CH = Chevenez, CL = Courtételle

Désignation	Coupure	Densité to/m <sup>3</sup>	Stock	CHF/to	CHF/m <sup>3</sup>
Sable de fouille	0/4	1.56	MA:MO:CL:CH	19.40	30.25
* Sable concassé	0/4	1.56	MA:CL	33.70	52.55
* Sable concassé	0.1/1	1.38	MA:CL	30.40	41.95
* Sable concassé	1/4	1.35	MA:CL	25.20	34.00
Gravier concassé à béton	0/16	1.60	MA:CL	24.90	39.85
Gravier concassé à béton	0/22	1.60	MA:CL	24.20	38.70
Gravier concassé	0/32	1.60	MO:CO:CH:CL:MA	20.70	33.10
* Gravier concassé	4/8	1.42	MA:CL	42.80	60.80
Gravier concassé	8/16	1.40	MA:CL	41.00	57.40
* Gravier concassé	8/11	1.40	MA:CL	43.00	60.20
* Gravier concassé	11/16	1.40	MA	41.40	57.95
* Gravier concassé	16/22	1.41	MO:MA	25.70	36.25
* Gravier concassé	22/32	1.42	MO:CO:CH:CL:MA	25.70	36.50
Ballast	32/45	1.45	MA:MO:CH	25.70	37.25
Ballast	45/63	1.50	MA:MO:CH	26.70	40.05
Chaille	0/80	1.63	MO:CO:MA:CH	22.30	36.35
Chaille	0/150	1.60	MO:CO:MA:CH	21.40	34.25
Chaille déchet		1.65	MO:CO:MA:CH	14.80	24.40
Chaille	32/150	1.56	MO:CO:MA:CH	23.60	36.80
Chaille	80/160	1.50	MO	41.60	62.40
Chaille	30/80	1.48	MA	26.70	39.50
Chaille	80/120	1.42	MA	36.70	52.10
Groise	0/16	1.60	MO:CL	17.40	27.85
Groise	0/32	1.65	MO:CO:MA:CH	14.70	24.25
Grave GNT 0/45	0/45	1.65	MO **:CO:MA **:CH	27.30	45.05
Grave sèche	0/63	1.61	MO:CO:MA:CH	23.10	37.20
Tout-venant	-	1.50	sur demande	13.10	19.65
plus valeur pour charg. < 3 m <sup>3</sup>			CH		12.-/voyage

\* sortes sous surveillance c.i.p. par l'ASMP (EN 12 620 et 13 043).

\*\* certifiée selon SN EN 13285



## BLOC D'ENROCHEMENT (produit non normalisé, faisant l'objet d'aucune garantie)

Hauteur dès 50 cm	2.00	sur demande	52.60	105.20
Hauteur <50 cm	2.00	sur demande	85.00	170.00
Plus valeur pour chargement de blocs, quantité inf. à 3 to		sur demande		43.-/voyage

## DTA / PRODUITS À RECYCLER

Taxe DTA (matériaux terreux pierreux non-pollués)	1.60	CO:MO:CH:MI	15.00*	24.00
Taxe DTA (maximum 20 to/jour)	1.60	Courtételle	22.00*	35.20
Taxe matériaux (graveleux-sableux naturels non-pollués)	-	Malcôte	6.00	-
Taxe reprise enrobé <250 mg HAP/kg enrobé v/page 16	-	Malcôte	25.00	-
Taxe reprise enrobé <>250-1000 mg HAP/kg enrobé	-	Malcôte	35.00	-
Taxe reprise béton non armé (non pollué)	-	Malcôte	8.00	-
Taxe reprise béton armé (non pollué)	-	Malcôte	10.00	-
Taxe reprise béton non armé (non pollué)	-	Courtételle	15.00	-
Taxe reprise béton armé (non pollué)	-	Courtételle	17.00	-

\* redevance cantonale fixée à 0.30 ct/to non comprise

## PRODUITS RECYCLES

Enrobé concassé	0/22	1.45	MA	22.80	33.05
Béton concassé	0/22	1.60	MA	20.40	32.65
Grave recyclée béton	0/45			sur demande	
Sable recyclé béton	0/6	1.56	MA	14.70	22.95

## PRODUITS AMENAGEMENTS EXTERIEURS

### Gravier foncé (Diorite)

Gravier diorite concassé	32/50	1.28	MA:CO	124.20	159.00
--------------------------	-------	------	-------	--------	--------

Autres produits sur demande

# PIERRES ET GRAVIERS

## SILICEUX

MA = Malcôte, CL = Courtételle

### Granulats ronds normalisés SN 670'102/EN 12'620

Désignation, proprité	Coupure	Densité to/m <sup>3</sup>	Stock	CHF/to	CHF/m <sup>3</sup>
Sable reconstitué (béton) <sup>12bis</sup>	0/4	1.50	MA:CL	48.00	72.00
Gravier <b>rond</b> GC85/20; f1.5	4/8	1.55	MA:CL	45.00	69.75
Gravier <b>rond</b> GC85/20; f1.5	8/16	1.63	MA:CL	45.00	73.35
Gravier <b>rond</b> GC85/20; f1.5	16/32	1.68	MA:CL	45.00	75.60
Gravier <b>rond</b> GC85/20; f1.5	32/45	1.63	MA	45.00	73.35
Mélange sable/gravier GA85; f11	0/16	1.75	MA:CL	47.00	82.25
Mélange sable/gravier GA85; f11	0/32	1.80	MA:CL	49.00	88.20

### Granulats concassés normalisés SN 670'103/EN 13'043

Désignation, proprité	Coupure	Densité to/m <sup>3</sup>	Stock	CHF/to	CHF/m <sup>3</sup>
Sable GA85, GTC10, f22	0/4	1.41	MA:CO	51.00	71.90
Gravier GC85/15, G20/15,F1, FI25, C95/1, LA25, PSV50	4/8	1.35	MA:CO	51.00	68.85
	8/11	1.39	MA:CO	51.00	70.90
	11/16	1.41	MA:CO	50.00	70.50
Gravier GC85/15, G20/15,F1, FI25, C50/10, LA25, PSV50	16/22	1.45	MA:CO	50.00	72.50
	22/32	1.45	sur demande	50.00	72.50

### Granulats non normalisés

Désignation, proprité	Coupure	Densité to/m <sup>3</sup>	Stock	CHF/to	CHF/m <sup>3</sup>
Mélange sable/gravier SP2	0/8	1.55	MA:CL	52.00	80.60
Galet	45/100	1.65	sur demande	sur demande	
Galet	100/200	1.80	sur demande	sur demande	
Mélange sable/gravier sil-éco	0/16	1.75	MA:CL	46.00	80.50
Mélange sable/gravier sil-éco	0/32	1.80	MA:CL	42.00	75.60
Gravier concassé	4/6	1.35	MA:CL	41.00	55.35
Gravier concassé	2/4	1.40	sur demande	65.00	91.00

# MINAGE - CONCASSAGE - REVALORISATION

## Minage, abattage

Excavation de fouilles en terrain rocheux  
 Abattage en carrière  
 Abattage de flancs rocheux  
 Excavation de tous genres en terrain rocheux

## Forage

Recherche d'eau en profondeur  
 Pose de poteau en terrain rocheux  
 Exécution de canaux en terrain rocheux

## Concassage, revalorisation

Concassage avec concasseurs à mâchoires ou concasseur à percussion  
 Criblage et revalorisation des matériaux

# Conditions générales de vente, de livraison et de paiement (état: janvier 2021)

## 1. Généralités, champ d'application

Les présentes conditions générales de vente, de livraison et de paiement font **partie intégrante de tout contrat** conclu entre notre Société et un client. Elles sont à disposition à la réception de notre centre administratif d'Asuel, sur les sites de production à Courtételle, Glovelier, Chevenez, Courtemaîche, Miécourt, Asuel et figurent sur notre page internet. Dès lors, elles sont **réputées connues et acceptées sans réserve** lors de l'ouverture d'un nouveau compte client, par la passation d'une commande, lors de la conclusion d'un contrat ou par la prise de possession de nos marchandises. Elles prévalent sur toutes autres conditions générales ; des dérogations, garanties ou conditions spécifiques aux produits demeurent réservées et doivent être dans tous les cas libellées par écrit et signées par deux représentants de notre Société. Nous nous réservons le droit de modifier en tout temps les présentes conditions générales.

## 2. Offres

Toutes les offres sur notre site internet, dans nos prospectus et notre liste de prix, sont faites librement et sans engagement. Nous ne sommes liés que par les offres établies personnellement à nos clients. La liste de prix ne constitue en aucun cas une offre. Nos offres ont une validité de trois mois maximum.

Le programme des produits peut être modifié en tout temps, sans préavis. Nous ne sommes pas tenus de disposer en stock de tous les produits énumérés dans notre liste de prix, dans nos prospectus ou sur notre site internet.

## 3. Prix

La Société se réserve le droit de modifier en tout temps et sans préavis les prix indiqués. Pour autant qu'il n'en soit pas mentionné autrement, les prix s'entendent marchandise enlevée à nos sites de production. Les commandes de marchandises d'une valeur inférieure à Fr. 600.- peuvent donner lieu à un supplément équitable de petites quantités.

## 4. Frais de transport, de matériel d'emballage et autres frais

Tous les frais de transport, de palettes CFF, de déchargement par ruban, par pompe à béton ou à l'aide d'engins spéciaux, etc. ne sont pas compris dans le prix de nos produits. Ils sont facturés au tarif en vigueur lors de l'établissement de la facture ou conformément à une offre spécifique. Ils peuvent être majorés, notamment pour des raisons de fluctuation du prix du carburant et d'adaptation de la RPLP. Un supplément est perçu pour le transport qui présente un accès difficile. Les palettes CFF facturées qui nous sont retournées franco dans un parfait état sont créditées au client moyennant une déduction pour frais d'utilisation. Seul le nombre de palettes facturées peut être rendu. Les palettes supplémentaires ne seront pas créditées. Une part aux frais de transport est débitée au client dans le cas où celui-ci nous demande de reprendre des palettes sans livraison simultanée de marchandises. Un échange direct de palettes sans facturation, respectivement sans note de crédit, est exclu.

## 5. Livraisons

### 5.1. Délais de livraison

La Société met tout en œuvre pour tenir les délais de livraison. Toutefois, les délais de livraison mentionnés sont indicatifs et n'engagent aucunement la Société. Le non respect des délais ne donne pas le droit au client de se départir du contrat ni de prétendre à un dédommagement de notre part. En particulier dans les cas de force majeure, grève, cessation d'activité, limitation de production, dommage aux installations de production, retard ou absence de livraison d'un fournisseur, dysfonctionnement d'exploitation ou du réseau des transports, ou lors de tout autre événement imprévisible et indépendant de notre volonté, la Société est libérée d'exécuter le contrat dans les délais impartis ou même totalement dispensée d'exécuter le contrat en cas d'impossibilité de livraison.

Les délais de livraison convenus courent à partir de la conclusion du contrat, toutefois au plus tôt dès réception de toutes les données nécessaires du client. S'il est convenu d'une livraison sur appel, le client a l'obligation de donner l'ordre de livrer la marchandise dans le délai fixé. Si un de nos fournisseurs (petrolier ou cimentier) augmente ses prix avant que le client ne donne un ordre de livraison ou de livraison partielle, les nouveaux prix s'appliqueront aux livraisons ou livraisons partielles pas encore ordonnées.

### 5.2. Transport et déchargement

Nos marchandises sont livrées par nos propres soins ou par une entreprise de transports mandatée par nous-mêmes à l'adresse figurant sur l'offre, la confirmation de commande ou indiquée par le client, cette adresse devant être facile d'accès pour nos véhicules. La marchandise est déchargée conformément aux règles de sécurité imposées par l'usage de nos outils de livraison. Lors du déchargement de marchandises, le client doit, si nécessaire, mettre à disposition de l'assistance. La Société facture tout temps d'attente selon le tarif en vigueur. **Dans la mesure où la livraison a été annoncée, mais que ni le client ni une personne mandatée par ses soins ne sont présents lors de la livraison, le déchargement a valeur de remise conforme de la marchandise.**

## 6. Transfert des usages et risques

Les usages et risques de la marchandise passent au client lors de l'enlèvement de la marchandise à nos sites de production, même si la livraison est prévue franco ou selon une clause analogue. Font exception uniquement les livraisons effectuées par nos soins ou par nos fournisseurs en notre nom, pour lesquelles le transfert des usages et risques a lieu lors du déchargement de la marchandise.

## 7. Garantie en raison des défauts du produit ou de la prestation

### 7.1 Défauts

Les différences courantes ou liées à la technique de fabrication en matière, de nature de la surface, de poids, de couleur, et de manière générale toutes les différences qui ne s'écartent pas des normes en vigueur ne sont pas considérées comme des défauts, dans la mesure où la marchandise livrée permet l'usage prévu. Il n'y a pas non plus de défauts dans les cas suivants: inobservation des règles admises dans la branche ; traitement, utilisation, mise en œuvre ou stockage incorrect ; non respect des instructions techniques ; usure normale ou usage excessif.

### 7.2. Avis des défauts

Le client ou le chauffeur mandaté par ses soins doit vérifier l'état de la marchandise immédiatement après réception. L'avis des défauts de la marchandise ainsi que les réclamations pour livraison incomplète ou incorrecte sont à adresser par écrit au centre administratif de Lachat SA sous sept jours ouvrables dès réception de la marchandise, sur présentation du bulletin de livraison ou de la facture. Les défauts non visibles lors de la vérification susmentionnée doivent être signalés immédiatement lors de leur constatation. Si le client néglige ce qui précède, la marchandise est tenue pour acceptée. Les défauts doivent être décrits de manière précise. La marchandise qui fait l'objet d'une réclamation ne doit en aucun cas être installée ou utilisée ; sinon, elle est considérée comme acceptée.

### 7.3. Prescription

Le délai de garantie s'exécute conformément au CO, Art. 210.

### 7.4 Couverture de la garantie

Lorsque l'avis des défauts est respecté et que les prétentions de garantie sont fondées, la Société a le choix soit de remplacer ou réparer la marchandise défectueuse à ses propres frais, soit d'accorder une réduction de prix, soit encore de résoudre le contrat. La marchandise remplacée ou réparée bénéficie des mêmes conditions de garantie que la marchandise initiale. Dans des cas particuliers, la Société peut assumer partiellement ou totalement les coûts de montage et démontage ainsi que les frais de transport et de service, pour autant qu'ils soient en proportion raisonnable avec la valeur de la marchandise. Toute autre prétention, notamment en réparation de dommages consécutifs à la marchandise défectueuse (dommages directs et indirects), est exclue. Demeurent réservées les conditions de garantie que le fournisseur ou le fabricant accorde directement au client. L'avis des défauts et les prétentions en garantie ne libèrent pas le client de son obligation de paiement dans le délai convenu.

## 8. Processus de réception des matériaux de rabotage /dérapage enrobé

Toutes les entrées sont pesées, contrôlées et donnent lieu à l'édition d'un bulletin de livraison. Les matériaux sont à décharger sur une place réservée spécialement à cet effet. Un dernier contrôle au spray PAK-marker sera réalisé. En cas de doute, le personnel de centrale décidera de la conformité des matériaux. Les matériaux non-conformes déjà déchargés seront rechargés ou éliminés à la charge du fournisseur. Les consignes du personnel de la centrale doivent être scrupuleusement respectées.

## 9. Conditions de paiement

Le délai de paiement est en principe de 30 jours net à compter de la date de facturation. Suivant les circonstances et en particulier lors de commandes de client non maître d'ouvrage, la Société peut exiger un acompte, une garantie de paiement, un paiement total préalable ou un paiement au comptant au moment de la livraison.

Passé le délai de paiement, le client est en demeure sans avertissement particulier. La Société est habilitée à exiger le paiement de frais de rappel et d'un intérêt moratoire au taux du marché. Les clients ayant atteint leur limite de crédit ou ayant plus d'un mois de retard dans leurs paiements peuvent voir leur compte bloqué avec effet immédiat et sans avertissement particulier pour des livraisons futures à crédit. En cas de demeure du client, la Société peut suspendre les livraisons futures jusqu'à paiement du montant total dû, faute de quoi la Société peut se retirer du contrat. En cas de retard de paiement, la Société se réserve le droit de reprendre la marchandise vendue ou, dans certains cas, de faire valoir son droit à l'hypothèque légale.

Les déductions sans note de crédit ne sont pas autorisées. Si le client déduit de la facture un montant (escompte, arrondi, etc.) sans que cela n'ait été convenu, son compte est automatiquement débité du montant déduit.

## 10. Réserve de propriété

**La Société et le client conviennent ici expressément d'un pacte de réserve de propriété, valable pour tous les contrats de vente conclus entre eux**, en vertu duquel le client ne devient pas propriétaire des choses vendues lors du transfert de la possession, mais seulement lorsqu'il en aura payé l'entier du prix convenu. La Société est dès lors autorisée à requérir unilatéralement et à ses frais auprès de l'office des poursuites l'inscription du présent pacte dans le registre des pactes de réserve de propriété.

## 11. Lieu d'exécution, for, droit applicable

Les lieux d'exécution sont au siège de Lachat SA, Commune de la Baroche ou au siège de Carrière de la Combe SA, Commune de Haute-Ajoie. Pour tout litige découlant d'un contrat ou des présentes conditions générales, le for exclusif est au siège de la Société. Les contrats et les présentes conditions générales sont régis par le droit suisse. Si certaines dispositions des présentes conditions générales devaient être déclarées nulles, la validité des autres dispositions n'en serait pas affectée.



## Trucs et astuces pour recevoir les produits et prestations Lachat dans les meilleures conditions.

### Béton frais

- 1) vérifier les prescriptions du maître d'œuvre en matière de recette (normalisée ou non)
- 2) solliciter les services de nos spécialistes en cas de doute sur les recettes
- 3) contrôler le volume total pour éviter un transport à prix forfaitaire
- 4) vérifier nos disponibilités en cas de pompage ou de prestation ruban
- 5) préaviser les difficultés d'accès au chantier
- 6) demandez une offre pour un bétonnage entre 22h00 et 6h00 ou le week-end
- 7) vérifier les distances pour le pompage ou le ruban
- 8) mentionner à la commande l'adjonction de retardeur ou tout autre adjuvant et ajouts
- 9) indiquer à la commande le nom du chantier, le lieu exact de livraison et la personne de contact
- 10) passer la commande de béton frais avant 15h00 pour la matinée suivante

### Béton bitumineux

- 1) vérifier les prescriptions du maître d'œuvre en matière de recette (normalisée ou non)
- 2) solliciter les services de nos spécialistes en cas de doute
- 3) réserver nos disponibilités de production au moins 3 jours avant votre pose
- 4) s'assurer que le type de liant spécial est disponible
- 5) pour moins de 300 to d'enrobé avec liant spécial, demander le montant de la plus-value
- 6) demandez une offre pour une production entre 22h00 et 6h00 ou le week-end
- 7) vérifier le lieu de production de votre commande
- 8) indiquer à la commande le nom du chantier, le lieu exact de livraison et la personne de contact

### Matériaux pierreux

- 1) vérifier les prescriptions du maître d'œuvre en matière de produits normés
- 2) solliciter les services de nos spécialistes en cas de doute
- 3) annoncer les nouveaux chantiers (volume et planification), s'assurer de la disponibilité
- 4) demander une offre franco chantier pour les graviers/sables d'importation dès 26 to
- 5) tenir compte de la plus-value en cas de quantité <3 m3 de pierre ou <3 to de blocs

### Décharges, recyclage et revalorisation

- 1) contrôler la teneur en HAP des croûtes d'enrobés (<250 mg/Kg enrobé)
- 2) remplir le formulaire pour l'annonce de mise en décharge DTA
- 3) Concernant les matériaux de décharge type A (à laver) sur le site de la Malcôte, voir ci-dessous:  
Des échantillons seront prélevés par Lachat SA sur les premiers camions pour déterminer le pourcentage de matériaux fins (< 0,063mm). Suite aux analyses, Lachat SA indiquera le niveau de prix de la taxe de reprise. Des échantillons peuvent être prélevés en tout temps pendant la durée des apports de matériaux en décharge.

## Notes

---

---

---

---

---

---

---

---

---

---

---

---

---

---

---

---

---

---

---

---

---

---

---

**Lachat SA**  
béton frais  
béton bitumineux  
pierre et gravier  
revalorisation et recyclage  
de matériaux  
**2954 ASUEL**

Tél 032 462 03 00  
Fax 032 462 03 01  
IBAN CH46 0078 9016 5665 5108 5  
TVA CHE-105.809.541  
[info@lachat.ch](mailto:info@lachat.ch)  
[www.lachat.ch](http://www.lachat.ch)